

Ľudské zdroje a podnikateľské prostredie - počet aktivít			
Zrealizované	6	38%	
Čiastočne zrealizované	2	13%	
Realizácia	0	0%	
Nezrealizované	4	25%	
Príprava	4	25%	
<b>Spolu</b>	<b>16</b>	<b>100%</b>	

Doprava a technická infraštruktúra - počet aktivít			
Zrealizované	6	25%	
Čiastočne zrealizované	0	0%	
Realizácia	6	25%	
Nezrealizované	2	8%	
Príprava	10	42%	
<b>Spolu</b>	<b>24</b>	<b>100%</b>	

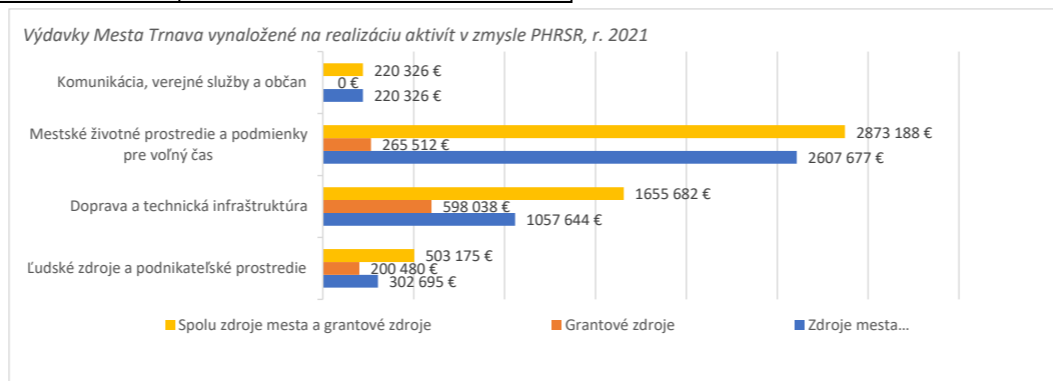
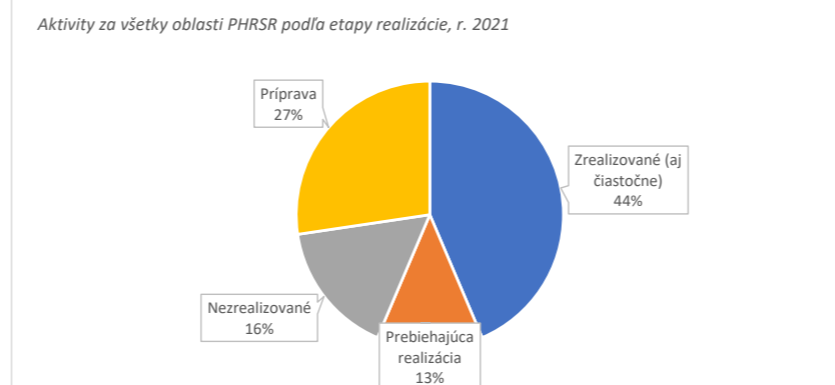
Mestské životné prostredie a podmienky pre voľný čas - počet aktivít			
Zrealizované	11	31%	
Čiastočne zrealizované	2	6%	
Realizácia	8	22%	
Nezrealizované	3	8%	
Príprava	12	33%	
<b>Spolu</b>	<b>36</b>	<b>100%</b>	

Komunikácia, verejné služby a občan - počet aktivít			
Zrealizované	24	59%	
Čiastočne zrealizované	0	0%	
Realizácia	1	2%	
Nezrealizované	10	24%	
Príprava	6	15%	
<b>Spolu</b>	<b>41</b>	<b>100%</b>	

Výdavky mesta, r. 2021	Zdroje mesta (vlastné, úverové)	Grantové zdroje	Spolu zdroje mesta a grantové zdroje	%-ny podiel grantových zdrojov z celkových výdavkov
<b>Oblasť PHRSR</b>				
Ľudské zdroje a podnikateľské prostredie	302 695 €	200 480 €	503 175 €	40%
Doprava a technická infraštruktúra	1 057 644 €	598 038 €	1 655 682 €	36%
Mestské životné prostredie a podmienky pre voľný čas	2 607 677 €	265 512 €	2 873 188 €	9%
Komunikácia, verejné služby a občan	220 326 €	0 €	220 326 €	0%
<b>SPOLU</b>	<b>4 188 342 €</b>	<b>1 064 030 €</b>	<b>5 252 371 €</b>	<b>20%</b>

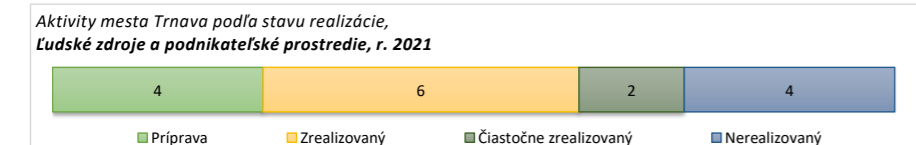
Výdavky mesta na aktivity a grantové príjmy plynúce z aktivít, r. 2021		
<b>Oblasť PHRSR</b>	<b>Výdavky na aktivity, Mesto Trnava</b>	<b>Príjem mesta z grantov - dotácie, NFP a i.</b>
Ľudské zdroje a podnikateľské prostredie	503 175 €	204 427 €
Doprava a technická infraštruktúra	1 655 682 €	598 038 €
Mestské životné prostredie a podmienky pre voľný čas	2 873 188 €	194 822 €
Komunikácia, verejné služby a občan	220 326 €	0 €
<b>SPOLU</b>	<b>5 252 371 €</b>	<b>997 287 €</b>

Aktivity za všetky oblasti PHRSR podľa etapy realizácie, r. 2021		
<b>Etapa realizácie aktivity</b>	<b>Počet aktivít</b>	<b>Podiel počtu aktivít</b>
Zrealizované (aj čiastočne)	51	44%
Prebiehajúca realizácia	15	13%
Nezrealizované	19	16%
Príprava	32	27%
<b>Spolu</b>	<b>117</b>	<b>100%</b>



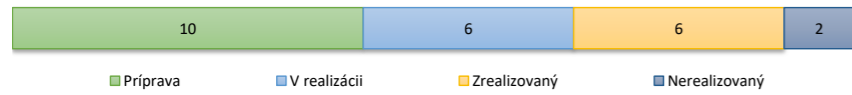
#### Aktivity v zmysle PHRSR - Mesto Trnava a organizácie v zriaďovateľskej pôsobnosti mesta

Etapa projektu	Príprava	V realizácii	Zrealizovaný	Čiastočne zrealizovaný	Nerealizovaný	Spolu mesto Trnava	Aktivity finančne podporené zo zdrojov			Spolu
							EÚ	ŠR	iná dotácia	
Ľudské zdroje a podnikateľské prostredie, počet aktivít	4	0	6	2	4	16	3	0	1	4




Etapa projektu	Príprava	V realizácii	Zrealizovaný	Čiastočne zrealizovaný	Nerealizovaný	Spolu mesto Trnava	Aktivity finančne podporené zo zdrojov			Spolu
							EÚ	ŠR	iná dotácia	
Doprava a technická infraštruktúra, počet aktivít	10	6	6	0	2	24	3	0	0	3

Aktivity mesta Trnava podľa stavu realizácie,  
Doprava a technická infraštruktúra, r. 2021



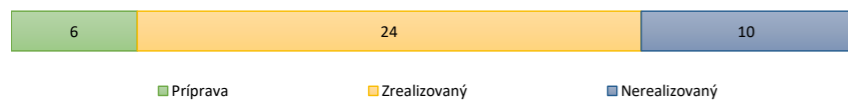
Etapa projektu	Príprava	V realizácii	Zrealizovaný	Čiastočne zrealizovaný	Nerealizovaný	Spolu mesto Trnava	Aktivity finančne podporené zo zdrojov			Spolu
							EÚ	ŠR	iná dotácia	
Mestské životné prostredie a voľný čas, počet aktivít	12	8	11	2	3	36	2	1	0	3

Aktivity Mesta Trnava podľa stavu realizácie,  
Mestské životné prostredie a voľný čas, r. 2021



Etapa projektu	Príprava	V realizácii	Zrealizovaný	Čiastočne zrealizovaný	Nerealizovaný	Spolu mesto Trnava	Aktivity finančne podporené zo zdrojov			Spolu
							EÚ	ŠR	iná dotácia	
Komunikácia, verejné služby a občian, počet aktivít	6	1	24	0	10	41	0	0	0	0

Aktivity Mesta Trnava podľa stavu realizácie,  
Komunikácia, verejné služby a občian, r. 2021



Aktivity PHRSR financované z grantových zdrojov, Mesto Trnava, r. 2021

Zdroj financovania	s podporou EÚ	s podporou ŠR	s podporou iných dotačných zdrojov	Spolu
Počet aktivít PHRSR	8	1	1	10

Podiel aktivít financovaných z grantových zdrojov, Mesto Trnava, r. 2021

Oblasť PHRSR	Celkový počet aktivít Mesta Trnava v sledovanej oblasti	z toho počet aktivít s financovaním z grantových zdrojov	%-ny podiel aktivít s financovaním z grantových zdrojov
Ludské zdroje a podnikateľské prostredie	16	4	3%
Doprava a technická infraštruktúra	24	3	3%
Mestské životné prostredie a podmienky pre voľný čas	36	3	3%
Komunikácia, verejné služby a občian	41	0	0%
<b>SPOLU</b>	<b>117</b>	<b>10</b>	<b>9%</b>